


Приложение к журналу

РОССИЯ F1 LIFE

Вокруг света с Формулой-1 № 21 (21) 2012

СЕЗОН



Одежда победителей

Бейсболка L. Hamilton, J. Button
2012 McLaren

Толстовка мужская с капюшоном
2012 Red Bull Racing

Часы Jacques Lemans

Футболка мужская Alonso Visor
Ferrari

Ремень Mercedes-Benz

Москва

1-я Тверская-Ямская, 5 | станция метро: Маяковская | +7 (495) 730-70-07

Сколковское шоссе, 31 | ТЦ «Спорт-Хит» | +7 (495) 227-12-77





















Казань | Екатеринбург | Тюмень | Сургут | Пермь

Статистика Чемпионата

Личный зачёт

Система начисления очков:





















25 — 18 — 15 — 12 — 10 — 8 — 6 — 4 — 2 — 1

Поз	Пилот	Команда	Очки																				
Поз	Пилот	Команда	Очки	Австралия	Малайзия	Китай	Бахрейн	Испания	Монако	Канада	Европа	Великобритания	Германия	Венгрия	Бельгия	Италия	Сингапур	Япония	Южная Корея	Индия	Абу-Даби	США	Бразилия
1	Себастьян Феттель	Red Bull	281	18		10	25	8	12	12		15	10	12	18		25	25	25	25	15	18	8
2	Фернандо Алонсо	Ferrari	278	10	25	2	6	18	15	10	25	18	25	10		15	15		15	18	18	15	18
3	Кими Райкконен	Lotus	207	6	10		18	15	2	4	18	10	15	18	15	10	8	8	10	6	25	8	1
4	Льюис Хэмилтон	McLaren	190	15	15	15	4	4	10	25		4		25		25		10	1	12		25	
5	Дженсон Баттон	McLaren	188	25		18		2			4	1	18	8	25		18	12		10	12	10	25
6	Марк Уэббер	Red Bull	179	12	12	12	12		25	6	12	25	4	4	8			2	18	15			12
7	Фелипе Масса	Ferrari	122				2		8	1		12		2	10	12	4	18	12	8	6	12	15
8	Роман Грожан	Lotus	96			8	15	12		18		8		15		—	6		6	2		6	
9	Нико Росберг	Mercedes	93			25	10	6	18	8	8		1	1		6	10						
10	Серхио Перес	Sauber	66	4	18					15	2		8			18	1						
11	Нико Хюлькенберг	Force India	63		2			1	4		10		2		12			6	8	4		4	10
12	Камуи Кобаяши	Sauber	60	8		1		10		2			12			2		15			8		2
13	Михаэль Шумахер	Mercedes	49		1		1				15	6	6		6	8							6
14	Пол ди Реста	Force India	46	1	6		8		6		6				1	4	12				2		
15	Пастор Мальдонадо	Williams	45			4		25										4			10	2	
16	Бруно Сенна	Williams	31		8	6			1		1	2		6		1				1	4	1	
17	Жан-Эрик Вернь	Toro Rosso	16		4										4				4				4
18	Даниэль Риккиардо	Toro Rosso	10	2											2		2	1	2		1		
19	Виталий Петров	Caterham	0									—											
20	Тимо Глок	Marussia	0								—												
21	Шарль Пик	Marussia	0																				
22	Хейкки Ковалайнен	Caterham	0																				
23	Жером Д'Амброзио	Lotus	0	—	—	—	—	—	—	—	—	—	—	—	—	—	—	—	—	—	—	—	—
24	Нараин Картикеян	HRT	0	—																			
25	Педро де ла Роса	HRT	0	—																			

Командный зачёт

Система начисления очков:

25 — 18 — 15 — 12 — 10 — 8 — 6 — 4 — 2 — 1

Поз	Команда	Очки	 Австралия	 Малайзия	 Китай	 Бахрейн	 Испания	 Монако	 Канада	 Европа	 Великобритания	 Германия	 Венгрия	 Бельгия	 Италия	 Сингапур	 Япония	 Южная Корея	 Индия	 Абу-Даби	 США	 Бразилия
1	Red Bull	460	30	12	22	37	8	37	18	12	40	14	16	26		25	27	43	40	15	18	20
	С. Феттель М. Уэббер		18+12	0+12	10+12	25+12	8+0	12+25	12+6	0+12	15+25	10+4	12+4	18+8	25+0	25+2	25+18	25+15	15+0	18+0	8+12	
2	Ferrari	400	10	25	2	8	18	23	11	25	30	25	12	10	27	19	18	27	26	24	27	33
	Ф. Алонсо Ф. Масса		10+0	25+0	2+0	6+2	18+0	15+8	10+1	25+0	18+12	25+0	10+2	0+10	15+12	15+4	0+18	15+12	18+8	18+6	15+12	18+15
3	McLaren	378	40	15	33	4	6	10	25	4	5	18	33	25	25	18	22	1	22	12	35	25
	Дж. Баттон Л. Хэмилтон		25+15	0+15	18+15	0+4	2+4	0+10	0+25	4+0	1+4	18+0	8+25	25+0	0+25	18+0	12+10	0+1	10+12	12+0	10+25	25+0
4	Lotus	303	6	10	8	33	27	2	22	18	18	15	33	15	10	14	8	16	8	25	14	1
	К. Райкконен Р. Грожан		6+0	10+0	0+8	18+15	15+12	2+0	4+18	18+0	10+8	15+0	18+15	15+0	10+0	8+6	8+0	10+6	6+2	25+0	8+6	1+0
5	Mercedes	142		1	25	11	6	18	8	23	6	7	1	6	14	10						6
	М. Шумахер Н. Росберг			1+0	0+25	1+10	0+6	0+18	0+8	15+8	6+0	6+1	0+1	6+0	8+6	0+10						
6	Sauber	126	12	18	1		10		17	2		20			20	1	15			8		2
	К. Кобаяши С. Перес		8+4	0+18	1+0		10+0		2+15	0+2		12+8			2+18	0+1	15+0			8+0		2+0
7	Force India	109	1	8		8	1	10		16		2		13	4	12	6	8	4	2	4	10
	П. ди Реста Н. Хюлькенберг		1+0	6+2		8+0	0+1	6+4		6+10	0+2		1+12	4+0	12+0	0+6	0+8	0+4	2+0	0+4	0+10	
8	Williams	76		8	10		25	1		1	2		6		1		4		1	14	3	
	П. Мальдонадо Б. Сенна			0+8	4+6		25+0	0+1		0+1	0+2		0+6		0+1		4+0		0+1	10+4	2+1	
9	Toro Rosso	26	2	4										6		2	1	6		1		4
	Д. Риккиардо Ж.-Эр. Вернь		2+0	0+4											2+4		1+0	1+0	2+4		1+0	
10	Caterham	0																				
11	Marussia	0																				
12	HRT	0	—																			





















Подiums























Photo: xpb.cc, Getty Images, LAT Photographic, Ercole Colombo, McLaren, MERCEDES AMG PETRONAS Formula One Team

ПОДИУМЫ

ПИЛОТОВ

Поз	Пилот	Команда	Кол-во																				
1	Фернандо Алонсо	Ferrari	13		I			II	III		I	II	I			III	III		III	II	II	III	II
2	Себастьян Феттель	Red Bull	10	II			I					III			II		I	I	I	I	III	II	
3	Льюис Хэмилтон	McLaren	7	III	III	III				I				I		I						I	
4	Кими Райкконен	Lotus	7				II	III			II		III	II	III						I		
5	Дженсон Баттон	McLaren	6	I		II							II		I		II						I
6	Марк Уэббер	Red Bull	4						I			I							II	III			
7	Серхио Перес	Sauber	3		II					III						II							
8	Роман Грожан	Lotus	3				III			II				III									
9	Нико Росберг	Mercedes	2			I			II														
10	Фелипе Масса	Ferrari	2															II					III
11	Пастор Мальдонадо	Williams	1					I															
12	Михаэль Шумахер	Mercedes	1								III												
13	Камуи Кобаяши	Sauber	1															III					

КОМАНД

Поз	Пилот	Команда	Кол-во																				
1	Ferrari	Ferrari	15		1			1	1		1	1	1			1	1	1	1	1	1	1	2
2	Red Bull	Red Bull	14	1			1		1			2			1		1	1	2	2	1	1	
3	McLaren	McLaren	13	2	1	2				1			1	1	1	1	1					1	1
4	Lotus	Lotus	10				2	1		1	1		1	2	1						1		
5	Sauber	Sauber	4		1					1						1		1					
6	Mercedes	Mercedes	3			1			1		1												
7	Williams	Williams	1					1															

Пройденные круги

Круги	Пилот	Австралия	Малайзия	Китай	Бахрейн	Испания	Монако	Канада	Европа	Великобритания	Германия	Венгрия	Бельгия	Италия	Сингапур	Япония	Южная Корея	Индия	Абу-Даби	США	Бразилия
1191	К. Райкконен	58	56	56	57	66	78	70	57	52	67	69	44	53	59	53	55	60	55	56	70
1178	Ф. Масса	46	56	56	57	65	78	70	56	52	67	69	44	53	59	53	55	60	55	56	71
1175	Д. Риккиардо	58	56	56	56	65	65	70	57	52	67	68	44	53	59	53	55	60	55	56	70
1162	С. Феттель	58	56	56	57	66	78	70	33	52	67	69	44	47	59	53	55	60	55	56	71
1153	Х. Ковалайнен	38	55	53	56	65	77	69	57	51	65	68	43	52	59	52	54	59	55	55	70
1136	П. ди Реста	58	56	56	57	65	78	70	57	1	67	69	44	53	59	53	55	60	55	55	68
1131	М. Уэббер	58	56	56	57	65	78	70	57	52	67	69	44	51	59	53	55	60	37	16	71
1105	Дж. Баттон	58	56	56	55	66	70	69	57	52	67	69	44	32	59	53	0	60	55	56	71
1098	Т. Глок	57	55	55	55	64	77	56	—	51	64	66	43	52	59	52	54	58	55	55	70
1095	Ф. Алонсо	58	56	56	57	66	78	70	57	52	67	69	0	53	59	0	55	60	55	56	71
1075	Н. Хюлькенберг	0	56	56	57	65	78	70	57	52	67	69	44	50	59	53	55	60	0	56	71
1060	Ш. Пик	53	54	55	24	35	64	67	57	51	65	67	43	52	59	37	53	59	41	54	70
1054	Б. Сенна	52	56	56	54	12	78	69	57	52	66	69	44	53	57	53	55	60	55	56	0
1049	Ж.-Эр. Вернь	58	56	56	57	65	77	69	26	52	67	68	44	8	38	53	55	59	55	14	71
1045	Л. Хэмилтон	58	56	56	57	66	78	70	55	52	56	69	0	53	22	53	55	60	19	56	54
1042	К. Кобаяши	58	46	56	57	66	5	70	33	52	67	67	43	53	59	53	16	60	55	55	71
1036	Н. Росберг	58	56	56	57	66	78	70	57	52	67	69	44	53	59	0	1	60	7	56	70
1036	В. Петров	34	55	55	56	65	15	69	57	0	66	67	43	52	57	52	54	59	55	55	70
966	М. Шумахер	10	56	12	57	12	63	43	57	52	67	58	44	53	38	53	55	55	55	55	71
943	П. Мальдонадо	57	54	56	25	66	0	70	57	51	66	69	4	53	36	53	55	59	55	56	1
931	С. Перес	58	56	56	57	37	77	70	57	11	67	69	0	53	59	18	55	20	55	56	0
928	П. де ла Роса	—	54	55	55	63	0	24	56	50	64	66	43	52	58	52	16	42	55	54	69
897	Н. Картикеян	—	54	54	55	22	76	22	56	50	64	60	29	52	30	32	53	58	7	54	69
803	Р. Грожан	1	3	56	57	66	0	70	40	52	66	69	0	—	59	51	55	60	37	56	5
53	Ж. Д'Амброзио	—	—	—	—	—	—	—	—	—	—	—	—	53	—	—	—	—	—	—	—

Сравнение ПОЗИЦИЙ

№	Пилот	Команда																					Пилот											
			квал	гонка	квал	гонка	квал	гонка	квал	гонка	квал	гонка	квал	гонка	квал	гонка	квал	гонка	квал	гонка	квал	гонка												
1	С. Феттель	Red Bull Racing	6	2	↑ 4	5	11	↓ 6	11	5	↑ 6	1	1	0	7	6	↑ 1	9	4	↑ 5	1	4	↓ 3	1		4	3	↑ 1	2	5	↓ 3	С. Феттель		
2	М. Уэббер	Red Bull Racing	5	4	↑ 1	4	4	0	6	4	↑ 2	3	4	↓ 1	11	11	0	1	1	0	4	7	↓ 3	19	4	↑ 15	2	1	↑ 1	8	8	0	М. Уэббер	
3	Дж. Баттон	McLaren Mercedes	2	1	↑ 1	2	14	↓ 12	5	2	↑ 3	4	18	↓ 14	10	9	↑ 1	12	16	↓ 4	10	16	↓ 6	9	8	↑ 1	16	10	↑ 6	6	2	↑ 4	Дж. Баттон	
4	Л. Хэмилтон	McLaren Mercedes	1	3	↓ 2	1	3	↓ 2	7	3	↑ 4	2	8	↓ 6	24	8	↑ 16	3	5	↓ 2	2	1	↑ 1	2	19	↓ 17	8	8	0	7		Л. Хэмилтон		
5	Ф. Алонсо	Scuderia Ferrari	12	5	↑ 7	8	1	↑ 7	9	9	0	9	7	↑ 2	2	2	0	5	3	↑ 2	3	5	↓ 2	11	1	↑ 10	1	2	↓ 1	1	1	0	Ф. Алонсо	
6	Ф. Масса	Scuderia Ferrari	16			12	15	↓ 3	12	13	↓ 1	14	9	↑ 5	16	15	↑ 1	7	6	↑ 1	6	10	↓ 4	13	16	↓ 3	5	4	↑ 1	13	12	↑ 1	Ф. Масса	
7	М. Шумахер	Mercedes	4			3	10	↓ 7	2			22	10	↑ 12	8			6			9			12	3	↑ 9	3	7	↓ 4	3	7	↓ 4	М. Шумахер	
8	Н. Росберг	Mercedes	7	12	↓ 5	7	13	↓ 6	1	1	0	5	5	0	6	7	↓ 1	2	2	0	5	6	↓ 1	6	6		11	15	↓ 4	21	10	↑ 11	Н. Росберг	
9	К. Райкконен	Lotus F1 Team	17	7	↑ 10	10	5	↑ 5	4	14	↓ 10	11	2	↑ 9	4	3	↑ 1	8	9	↓ 1	12	8	↑ 4	5	2	↑ 3	6	5	↑ 1	10	3	↑ 7	К. Райкконен	
10	Р. Грожан	Lotus F1 Team	3			6			10	6	↑ 4	7	3	↑ 4	3	4	↓ 1	4			7	2	↑ 5	4			9	6	↑ 3	19	18	↑ 1	Р. Грожан	
11	П. ди Реста	Force India F1 Team	15	10	↑ 5	14	7	↑ 7	15	12	↑ 3	10	6	↑ 4	12	14	↓ 2	14	7	↑ 7	8	11	↓ 3	10	7	↑ 3	10			9	11	↓ 2	П. ди Реста	
12	Н. Хюлькенберг	Force India F1 Team	9			16	9	↑ 7	16	15	↑ 1	13	12	↑ 1	13	10	↑ 3	10	8	↑ 2	13	12	↑ 1	8	5	↑ 3	14	12	↑ 2	4	9	↓ 5	Н. Хюлькенберг	
14	К. Кобаяши	Sauber F1 Team	13	6	↑ 7	17			3	10	↓ 7	12	13	↓ 1	9	5	↑ 4	11			11	9	↑ 2	7			17	11	↑ 6	12	4	↑ 8	К. Кобаяши	
15	С. Перес	Sauber F1 Team	22	8	↑ 14	9	2	↑ 7	8	11	↓ 3	8	11	↓ 3	5			23	11	↑ 12	15	3	↑ 12	15	9	↑ 6	15			17	6	↑ 11	С. Перес	
16	Д. Риккиардо	Scuderia Toro Rosso	10	9	↑ 1	15	12	↑ 3	17	17	0	6	15	↓ 9	15	13	↑ 2	15			14	14	0	17	11	↑ 6	12	13	↓ 1	11	13	↓ 2	Д. Риккиардо	
17	Ж.-Эр. Вернь	Scuderia Toro Rosso	11	11	0	18	8	↑ 10	24	16	↑ 8	17	14	↑ 3	14	12	↑ 2	16	12	↓ 4	19	15	↑ 4	18			23	14	↑ 9	15	14	↑ 1	Ж.-Эр. Вернь	
18	П. Мальдонадо	Williams F1	8	13	↓ 5	11	19	↓ 8	13	8	↑ 5	21			1	1	0	24			22	13	↑ 9	3	12	↓ 9	7	16	↓ 9	5	15	↓ 10	П. Мальдонадо	
19	Б. Сенна	Williams F1	14	16	↓ 2	13	6	↑ 7	14	7	↑ 7	15	22	↓ 7	17			13	10	↑ 3	16	17	↓ 1	14	10	↑ 4	13	9	↑ 4	14	17	↓ 3	Б. Сенна	
20	Х. Ковалайнен	Caterham F1 Team	18			24	18	↑ 6	18	23	↓ 5	16	17	↓ 1	19	16	↑ 3	17	13	↑ 4	17	18	↓ 1	16	14	↑ 2	19	17	↑ 2	16	19	↓ 3	Х. Ковалайнен	
21	В. Петров	Caterham F1 Team	19			19	16	↑ 3	19	18	↑ 1	18	16	↑ 2	18	17	↑ 1	18			18	19	↓ 1	20	13	↑ 7	18			18	16	↑ 2	В. Петров	
22	П. де ла Роса	HRT F1 Team				22	21	↑ 1	22	21	↑ 1	20	20	0	22	19	↑ 3	20			20			21	17	↑ 4	21	20	↑ 1	23	21	↑ 2	П. де ла Роса	
23	Н. Картикеян	HRT F1 Team				23	22	↑ 1	23	22	↑ 1	24	21	↑ 3	23			22	15	↑ 7	24			22	18	↑ 4	22	21	↑ 1	24	23	↑ 1	Н. Картикеян	
24	Т. Глок	Marussia F1 Racing	20	14	↑ 6	20	17	↑ 3	20	19	↑ 1	23	19	↑ 4	21	18	↑ 3	19	14	↑ 5	21							20	18	↑ 2	22	22	0	Т. Глок
25	Ш. Пик	Marussia F1 Racing	21	15	↑ 6	21	20	↑ 1	21	20	↑ 1	19			20			21			23	20	↑ 3	23	15	↑ 8	24	19	↑ 5	20	20	0	Ш. Пик	

Сравнение ПОЗИЦИЙ

№	Пилот	Команда																					Пилот										
			квал	гонка	квал	гонка	квал	гонка	квал	гонка	квал	гонка	квал	гонка	квал	гонка	квал	гонка	квал	гонка	квал	гонка											
1	С. Феттель	Red Bull Racing	3	4	↓ 1	10	2	↑ 8	5	22	↓ 17	3	1	↑ 2	1	1	0	2	1	↑ 1	1	1	0	24	3	↑ 21	1	2	↓ 1	4	6	↓ 2	С. Феттель
2	М. Уэббер	Red Bull Racing	11	8	↑ 3	12	6	↑ 6	11	20	↓ 9	7	11	↓ 4	2	9	↓ 7	1	2	↓ 1	2	3	↓ 1	2			3			3	4	↓ 1	М. Уэббер
3	Дж. Баттон	McLaren Mercedes	4	6	↓ 2	1	1	0	2			4	2	↑ 2	8	4	↑ 4	11			4	5	↓ 1	5	4	↑ 1	12	5	↑ 7	2	1	↑ 1	Дж. Баттон
4	Л. Хэмилтон	McLaren Mercedes	1	1	0	7			1	1	0	1			9	5	↑ 4	3	10	↓ 7	3	4	↓ 1	1			2	1	↑ 1	1			Л. Хэмилтон
5	Ф. Алонсо	Scuderia Ferrari	6	5	↑ 1	5			10	3	↑ 7	5	3	↑ 2	6			4	3	↑ 1	5	2	↑ 3	6	2	↑ 4	7	3	↑ 4	7	2	↑ 5	Ф. Алонсо
6	Ф. Масса	Scuderia Ferrari	7	9	↓ 2	14	5	↑ 9	3	4	↓ 1	13	8	↑ 5	10	2	↑ 8	6	4	↑ 2	6	6	0	8	7	↑ 1	11	4	↑ 7	5	3	↑ 2	Ф. Масса
7	М. Шумахер	Mercedes	17			13	7	↑ 6	4	6	↓ 2	9			23	11	↑ 12	10	13	↓ 3	14	22	↓ 8	13	11	↑ 2	5	16	↓ 11	13	7	↑ 6	М. Шумахер
8	Н. Росберг	Mercedes	13	10	↑ 3	23	11	↑ 12	6	7	↓ 1	10	5	↑ 5	13			9			10	11	↓ 1	7			17	13	↑ 4	9	15	↓ 6	Н. Росберг
9	К. Райкконен	Lotus F1 Team	5	2	↑ 3	3	3	0	7	5	↑ 2	12	6	↑ 6	7	6	↑ 1	5	5	0	7	7	0	4	1	↑ 3	4	6	↓ 2	8	10	↓ 2	К. Райкконен
10	Р. Грожан	Lotus F1 Team	2	3	↓ 1	8						8	7	↑ 1	4	19	↓ 15	7	7	0	11	9	↑ 2	9			8	7	↑ 1	18			Р. Грожан
11	П. ди Реста	Force India F1 Team	12	12	0	9	10	↓ 1	9	8	↑ 1	6	4	↑ 2	11	12	↓ 1	14	12	↑ 2	16	12	↑ 4	12	9	↑ 3	13	15	↓ 2	10	19	↓ 9	П. ди Реста
12	Н. Хюлькенберг	Force India F1 Team	10	11	↓ 1	11	4	↑ 7	24	21	↑ 3	11	14	↓ 3	15	7	↑ 8	8	6	↑ 2	12	8	↑ 4	10			6	8	↓ 2	6	5	↑ 1	Н. Хюлькенберг
14	К. Кобаяши	Sauber F1 Team	15	18	↓ 3	2	13	↓ 11	8	9	↓ 1	17	13	↑ 4	3	3	0	13			17	14	↑ 3	15	6	↑ 9	16	14	↑ 2	14	9	↑ 5	К. Кобаяши
15	С. Перес	Sauber F1 Team	14	14	0	4			12	2	↑ 10	14	10	↑ 4	5			12	11	↑ 1	8			11	15	↓ 4	15	11	↑ 4	12			С. Перес
16	Д. Риккиардо	Scuderia Toro Rosso	18	15	↑ 3	16	9	↑ 7	14	12	↑ 2	15	9	↑ 6	14	10	↑ 4	21	9	↑ 12	15	13	↑ 2	16	10	↑ 6	18	12	↑ 6	15	13	↑ 2	Д. Риккиардо
17	Ж.-Эр. Вернь	Scuderia Toro Rosso	16	16	0	15	8	↑ 7	16			16			19	13	↑ 6	16	8	↑ 8	18	15	↑ 3	17	12	↑ 5	14			17	8	↑ 11	Ж.-Эр. Вернь
18	П. Мальдонадо	Williams F1	8	13	↓ 5	6			22	11	↑ 11	2			12	8	↑ 4	15	14	↑ 1	9	16	↓ 7	3	5	↓ 2	9	9	0	16			П. Мальдонадо
19	Б. Сенна	Williams F1	9	7	↑ 2	17	12	↑ 5	13	10	↑ 3	22	18	↑ 4	16	14	↑ 2	17	15	↑ 2	13	10	↑ 3	14	8	↑ 6	10	10	0	11			Б. Сенна
20	Х. Ковалайнен	Caterham F1 Team	19	17	↑ 2	18	17	↑ 1	17	14	↑ 3	19	15	↑ 4	17	15	↑ 2	19	17	↑ 2	20	18	↑ 2	18	13	↑ 5	22	18	↑ 4	20	14	↑ 6	Х. Ковалайнен
21	В. Петров	Caterham F1 Team	20	19	↑ 1	19	14	↑ 5	18	15	↑ 3	18	19	↓ 1	22	17	↑ 5	18	16	↑ 2	19	17	↑ 2	20	16	↑ 4	21	17	↑ 4	19	11	↑ 8	В. Петров
22	П. де ла Роса	HRT F1 Team	23	22	↑ 1	21	18	↑ 3	23	18	↑ 5	24	17	↑ 7	20	18	↑ 2	22			22			22	17	↑ 5	23	21	↑ 2	24	17	↑ 7	П. де ла Роса
23	Н. Картикеян	HRT F1 Team	24			24			21	19	↑ 2	23			24			23	20	↑ 3	23	21	↑ 2	23			24	22	↑ 2	23	18	↑ 5	Н. Картикеян
24	Т. Глок	Marussia F1 Racing	22	21	↑ 1	20	15	↑ 5	19	17	↑ 2	20	12	↑ 8	18	16	↑ 2	20	18	↑ 2	21	20	↑ 1	21	14	↑ 7	19	19	0	21	16	↑ 5	Т. Глок
25	Ш. Пик	Marussia F1 Racing	21	20	↑ 1	22	16	↑ 6	20	16	↑ 4	21	16	↑ 5	21			24	19	↑ 5	24	19	↑ 5	19			20	20	0	22	12	↑ 8	Ш. Пик
	Ж. Д'Амброзио	Lotus F1 Team							15	13	↑ 2																					Ж. Д'Амброзио	

Поул-позиции



7

Поул-позиций



6

Поул-позиций



2

Поул-позиции



2

Поул-позиции



1

Поул-позиция



1

Поул-позиция

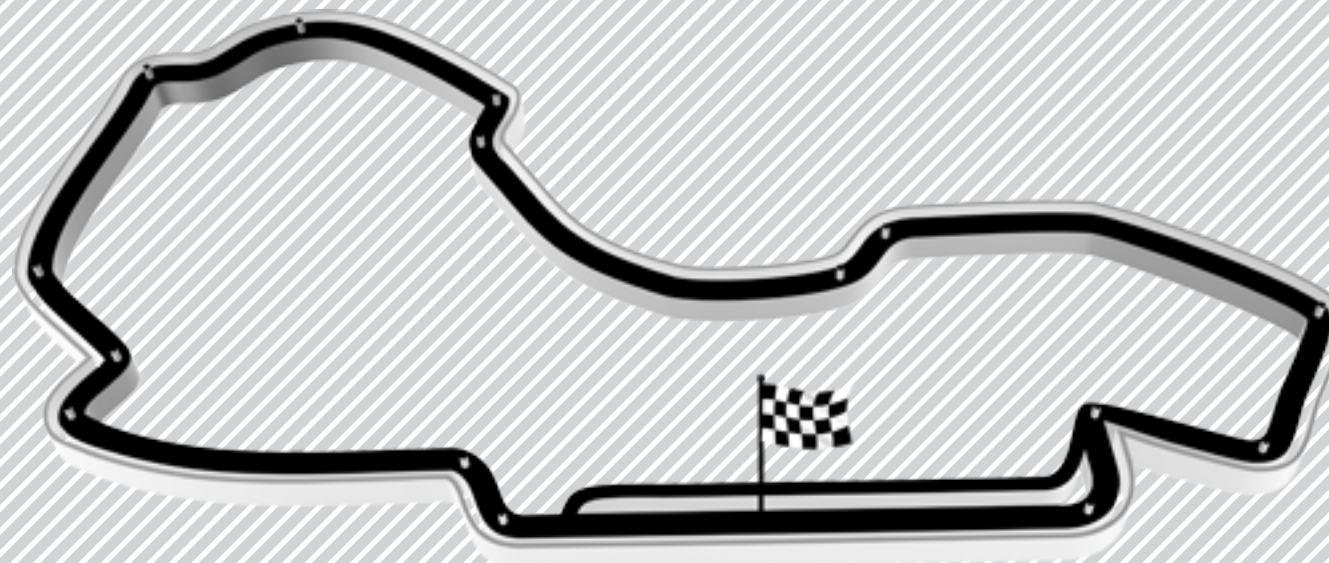


1

Поул-позиция



Первый гран-при: **1996**



Австралия

Первый этап
(859 ГП)

16-18 марта

Мельбурн
«Альберт-парк»

58 кругов
x **5.303** км
307.574 км

Лучший круг: **2004**
М. Шумахер **1:24.125**


Победители:

- 2011 : С. Феттель (Red Bull Racing)
- 2010 : Д. Баттон (McLaren Mercedes)
- 2009 : Д. Баттон (Brawn GP)
- 2008 : Л. Хэмилтон (McLaren Mercedes)
- 2007 : К. Райкконен (Scuderia Ferrari)



Дженсон
Баттон

vodafone

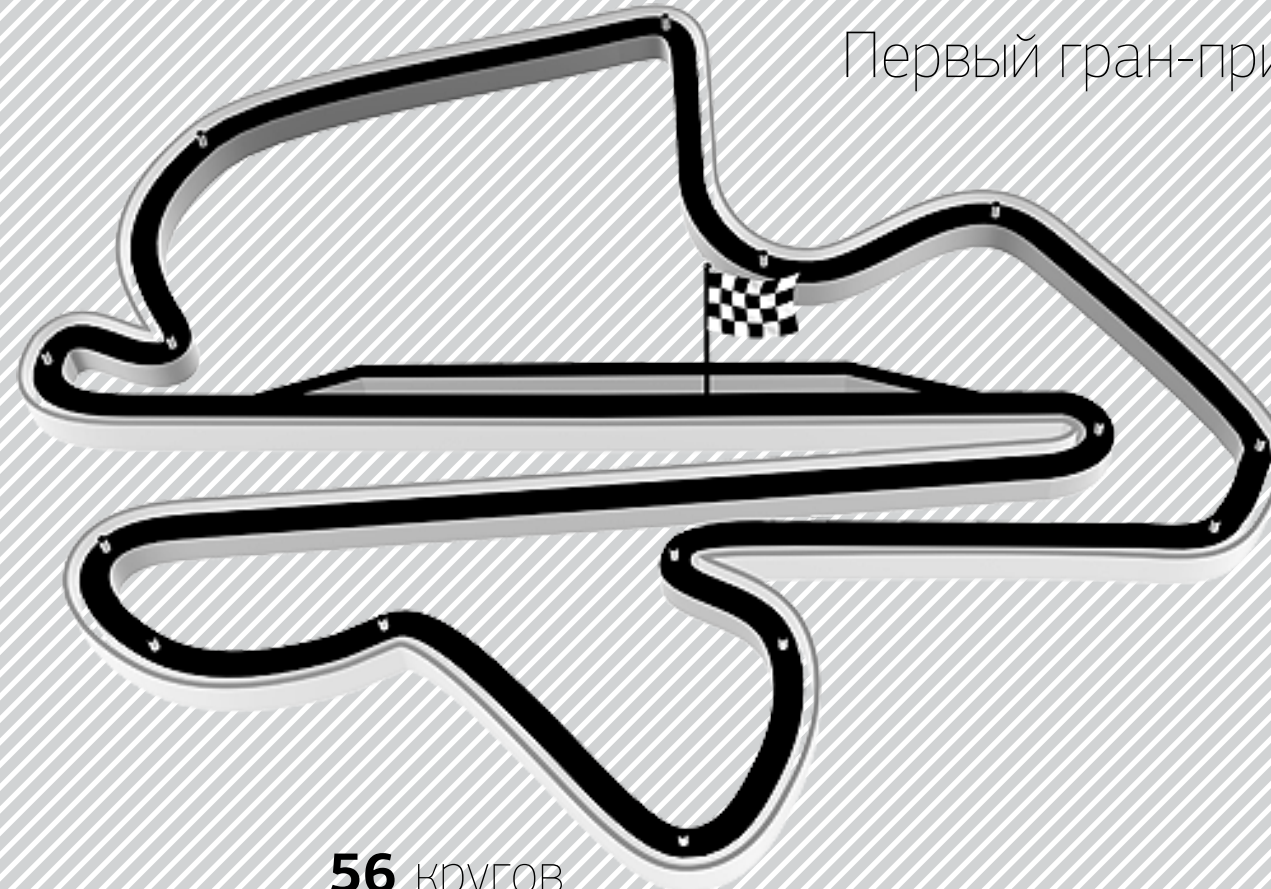


Малайзия

Второй этап
(860 ГП)

23-25 марта

Куала-Лумпур
«Сепанг»



Первый гран-при: **1999**

56 кругов
x 5.543 км
310.408 км

Лучший круг: **2004**
Х.-П. Монтойя **1:34.223**

Победители:


- 2011 : С. Феттель (Red Bull Racing)
- 2010 : С. Феттель (Red Bull Racing)
- 2009 : Д. Баттон (Brawn GP)
- 2008 : К. Райкконен (Scuderia Ferrari)
- 2007 : Ф. Алонсо (McLaren Mercedes)



Фернандо
АЛОНСО



Первый гран-при: **2004**



03

Китай

Третий этап
(861 ГП)

13-15 апреля

Шанхай
«Шанхай Интернэшнл»

56 кругов
x **5.451** км
305.066 км

Лучший круг: **2004**
М. Шумахер **1:32.238**

Победители:

- 2011 : Л. Хэмилтон (McLaren Mercedes)
- 2010 : Д. Баттон (McLaren Mercedes)
- 2009 : С. Феттель (Red Bull Racing)
- 2008 : Л. Хэмилтон (McLaren Mercedes)
- 2007 : К. Райкконен (Scuderia Ferrari)



Нико
Росберг

Первый гран-при: **2004**

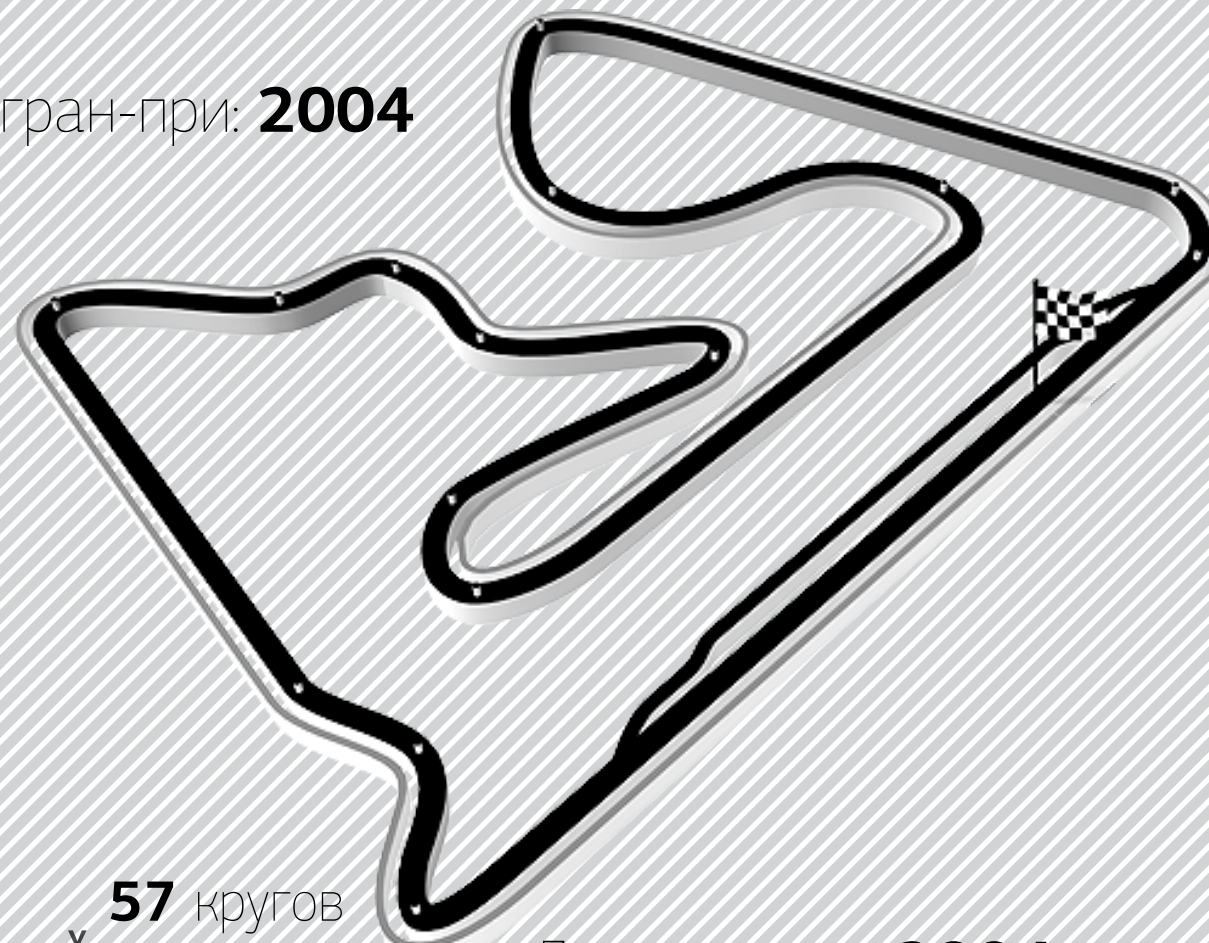


Бахрейн

Четвёртый этап
(862 ГП)

20-22 апреля

Бахрейн
«Бахрейн Интернэшнл»



57 кругов
x 5.412 км
308.238 км

Лучший круг: **2004**
М. Шумахер **1:30.252**

Победители:

- 2011 | не проводился
- 2010 | Ф. Алонсо (Scuderia Ferrari)
- 2009 | Д. Баттон (Brawn GP)
- 2008 | Ф. Масса (Scuderia Ferrari)
- 2007 | Ф. Масса (Scuderia Ferrari)



Себастьян
Феттель



Испания

Пятый этап
(863 ГП)

11-13 мая

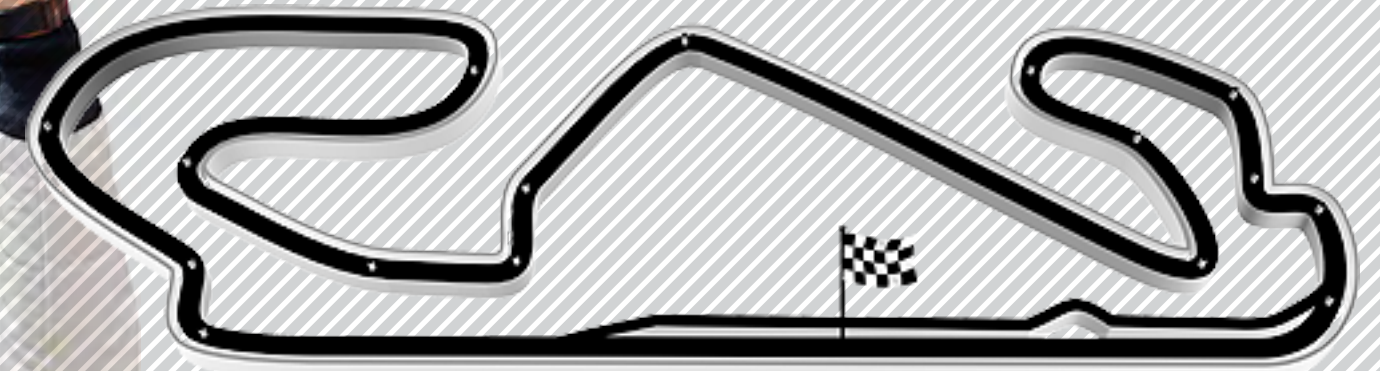
Испания
Барселона, «Каталунья»



Пастор
Мальдонадо



Первый гран-при: **1991**



66 кругов
x **4.655** км
307.104 км

Лучший круг: **2008**
К. Райкконен **1:21.670**

Победители:

- 2011 : С. Феттель (Red Bull Racing)
- 2010 : М. Уэббер (Red Bull Racing)
- 2009 : Д. Баттон (Brawn GP)
- 2008 : К. Райкконен (Scuderia Ferrari)
- 2007 : Ф. Масса (Scuderia Ferrari)

Первый гран-при: **1950**

06

Монако

Шестой этап
(864 ГП)

24-27 мая

Монте-Карло
городская трасса



78 кругов
x **3.340** км
260.520 км

Лучший круг: **2004**
М. Шумахер **1:14.439**

Победители:

- 2011 : С. Феттель (Red Bull Racing)
- 2010 : М. Уэббер (Red Bull Racing)
- 2009 : Д. Баттон (Brawn GP)
- 2008 : Л. Хэмилтон (McLaren Mercedes)
- 2007 : Ф. Алонсо (McLaren Mercedes)



Марк
Уэббер

Первый гран-при: **1978**




Канада

Седьмой этап
(865 ГП)

8-10 июня

Монреаль
«Им. Жюль Вильнёва»



70 кругов
x **4.361 км**
305.270 км

Лучший круг: **2004**
Р. Баррикелло **1:13.622**

Победители:

- 2011 : Д. Баттон (McLaren Mercedes)
- 2010 : Л. Хэмилтон (McLaren Mercedes)
- 2008 : Р. Кубица (BMW Sauber F1 Team)
- 2007 : Л. Хэмилтон (McLaren Mercedes)
- 2006 : Ф. Алонсо (Renault F1 Team)

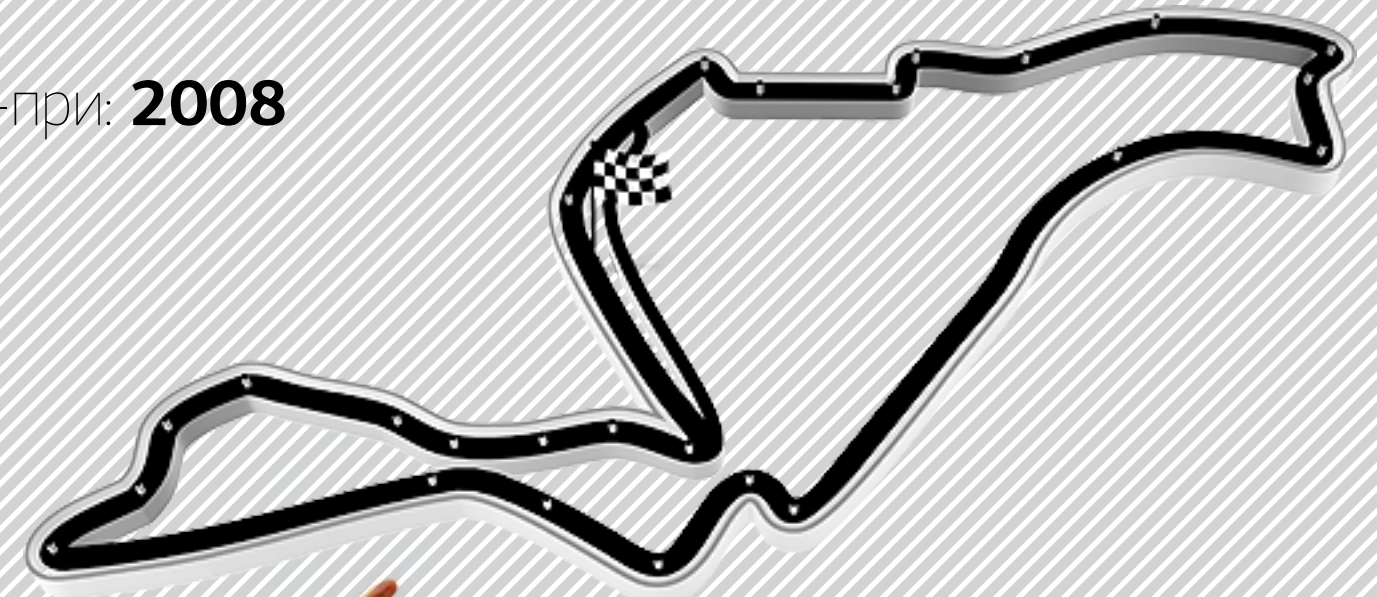


Льюис
ХЭМИЛТОН



08

Европа

Восьмой этап
(866 ГП)**22-24 июня**Валенсия
городская трассаПервый гран-при: **2008**

57 кругов
 x **5.419** км
308.883 км

Лучший круг: **2009**
 Т. Глок **1:38.683**


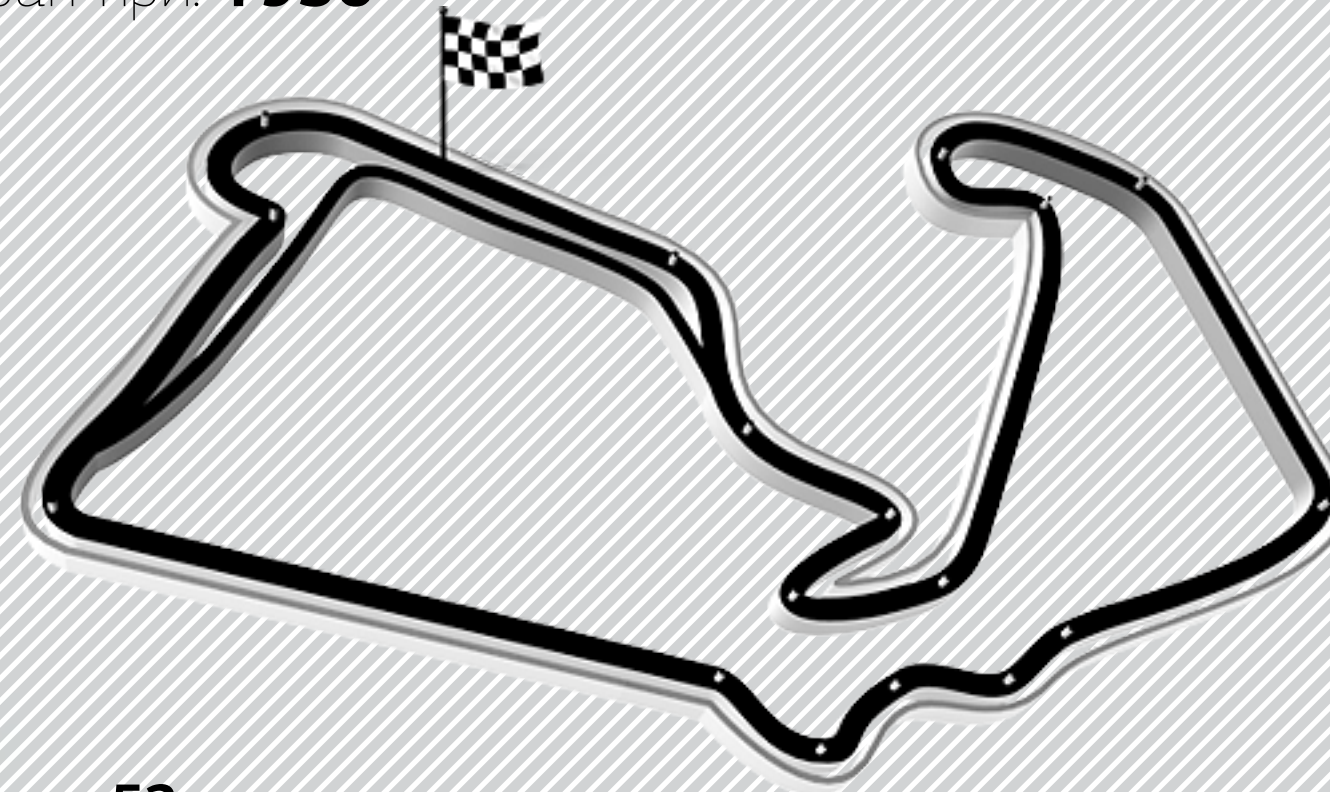
Победители:

2011	С. Феттель (Red Bull Racing)
2010	С. Феттель (Red Bull Racing)
2009	Р. Баррикелло (Brawn GP)
2008	Ф. Масса (Scuderia Ferrari)
2007	не проводился



Фернандо
Алонсо

Первый гран-при: **1950**



Великобритания

Девятый этап
(867 ГП)

6-8 июля

«Сильверстоун»

52 кругов
x 5.891 км
306.198 км

Лучший круг: **2011**
Ф. Алонсо **1:34.908**

Победители:

- 2011 : Ф. Алонсо (Scuderia Ferrari)
- 2010 : М. Уэббер (Red Bull Racing)
- 2009 : С. Феттель (Red Bull Racing)
- 2008 : Л. Хэмилтон (McLaren Mercedes)
- 2007 : К. Райкконен (Scuderia Ferrari)



Марк Уэббер 

10

Германия

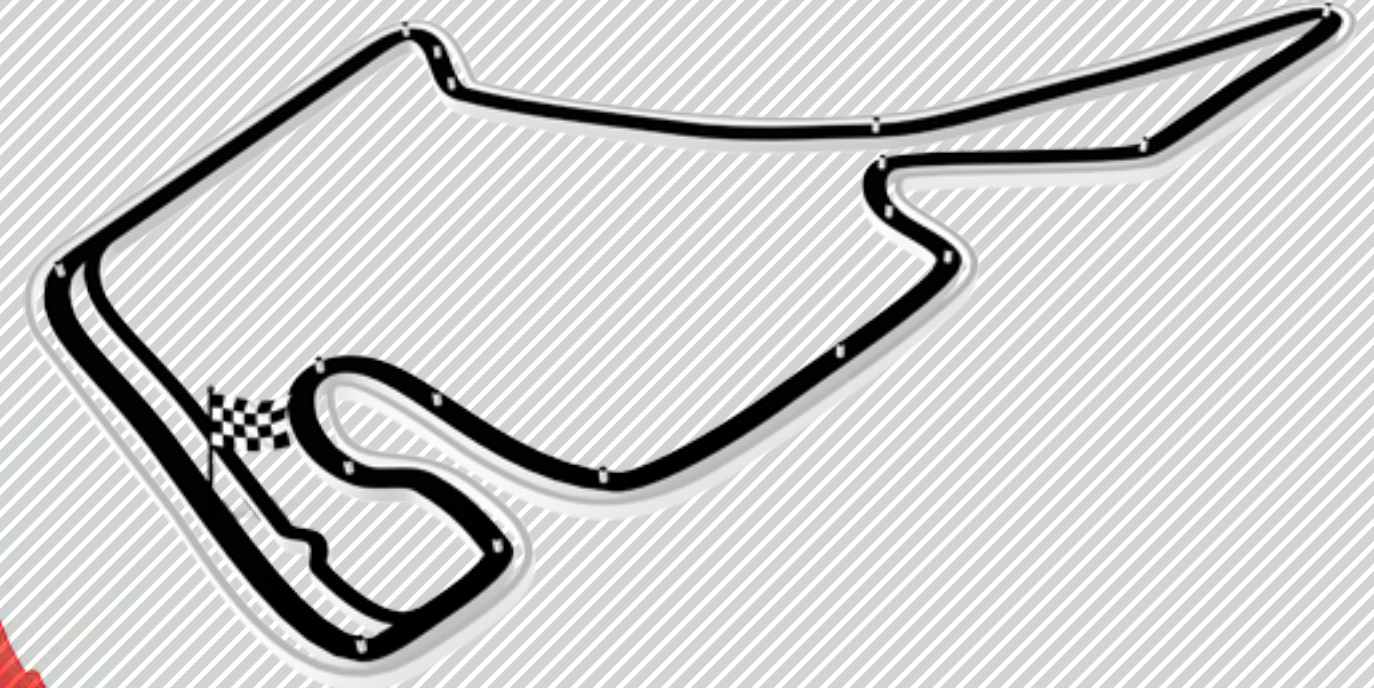
Десятый этап
(868 ГП)

20-22 июля

«Хоккенхаймринг»



Фернандо
Алонсо



Первый гран-при: **1970**

67 кругов
x 4.574 км
306.458 км

Лучший круг: **2004**
К. Райкконен **1:13.780**

Победители:

- 2010 : Ф. Алонсо (Scuderia Ferrari)
- 2008 : Л. Хэмилтон (McLaren Mercedes)
- 2006 : М. Шумахер (Scuderia Ferrari)
- 2005 : Ф. Алонсо (Renault F1 Team)
- 2004 : М. Шумахер (Scuderia Ferrari)



Венгрия

Одиннадцатый этап
(869 ГП)

27-29 июля

«Хунгароринг»



Льюис
Хэмилтон



Первый гран-при: **1986**



70 кругов
x **4.381** км
306.630 км

Лучший круг: **2004**
М. Шумахер **1:19.071**

Победители:

- 2011 : Д. Баттон (McLaren Mercedes)
- 2010 : М. Уэббер (Red Bull Racing)
- 2009 : Л. Хэмилтон (McLaren Mercedes)
- 2008 : Х. Ковалайнен (McLaren Mercedes)
- 2007 : Л. Хэмилтон (McLaren Mercedes)

Первый гран-при: **1950**

12

Бельгия

Двенадцатый этап
(870 ГП)

**31 августа-
2 сентября**

«Спа-Франкоршам»

44 кругов
x **7.004** км
308.052 км

Лучший круг: **2009**
С. Феттель **1:47.263**

Победители:

- 2011 : С. Феттель (Red Bull Racing)
- 2010 : Л. Хэмилтон (McLaren Mercedes)
- 2009 : К. Райкконен (Scuderia Ferrari)
- 2008 : Ф. Масса (Scuderia Ferrari)
- 2007 : К. Райкконен (Scuderia Ferrari)



Дженсон
Баттон
🇬🇧

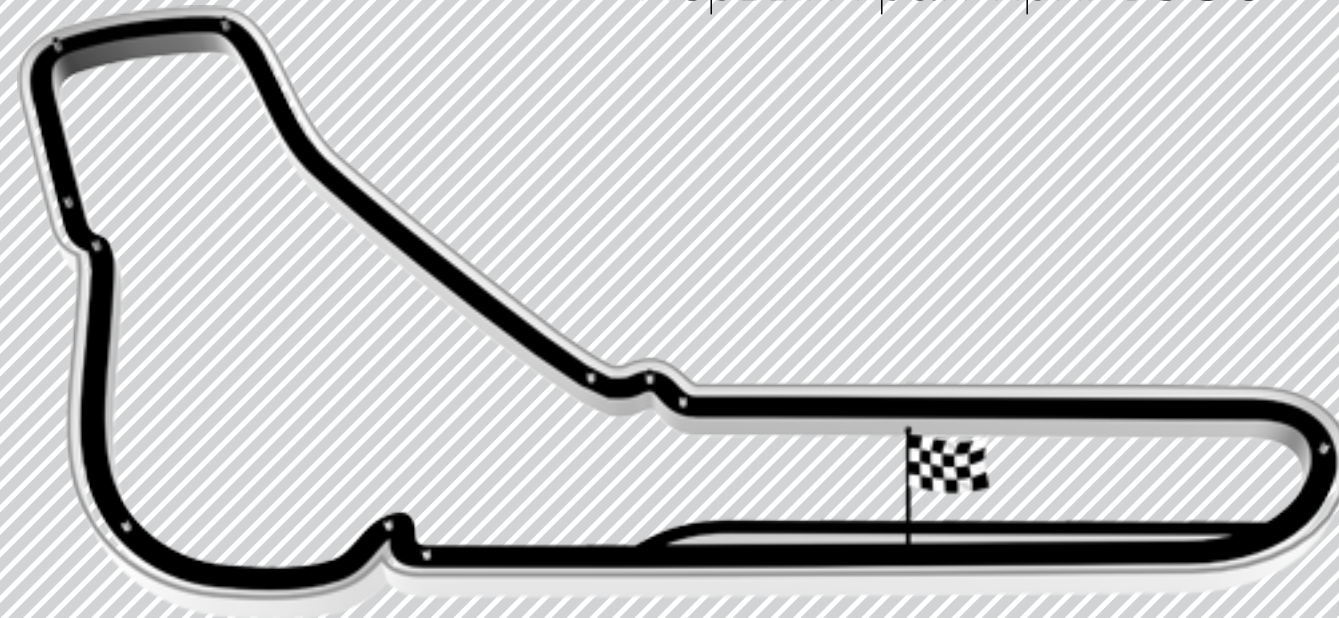
13

Италия

Тринадцатый этап
(871 ГП)

7-9 сентября

Монца, «Аутодромо»



Первый гран-при: **1950**

53 кругов
x **5.793** км
306.720 км

Лучший круг: **2004**
Р. Баррикелло **1:21.046**

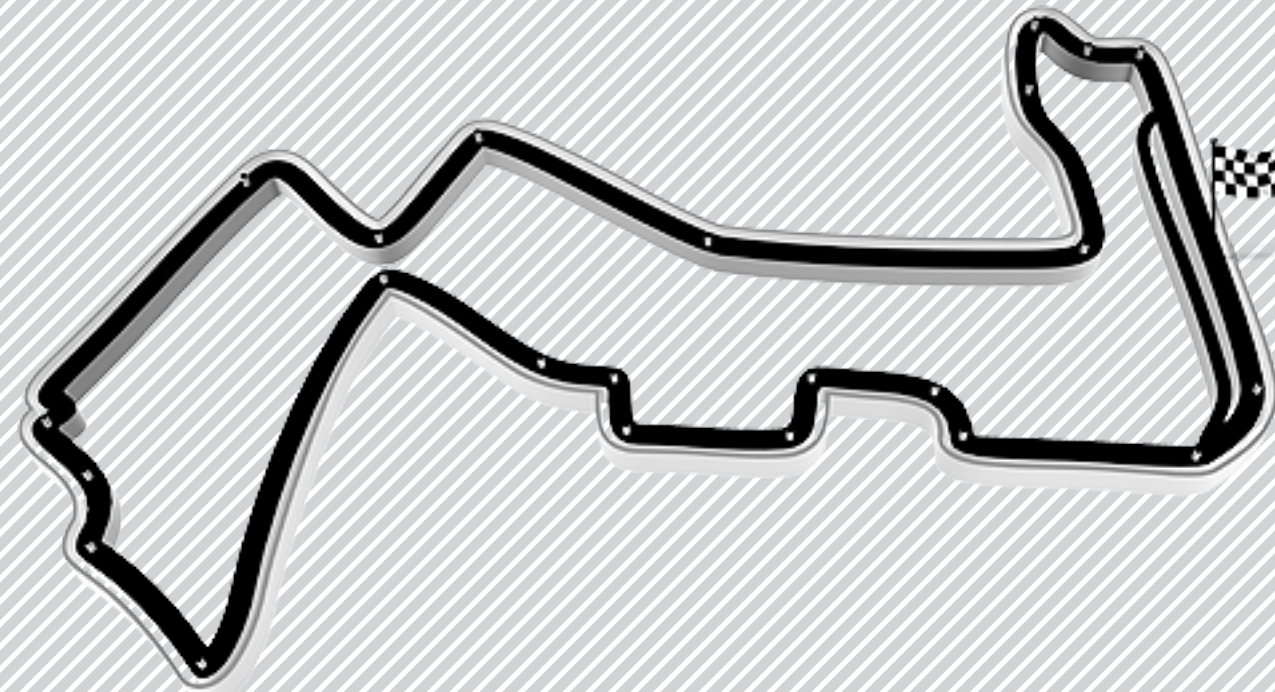
Победители:

- 2011 : С. Феттель (Red Bull Racing)
- 2010 : Ф. Алонсо (Scuderia Ferrari)
- 2009 : Р. Баррикелло (Brawn GP)
- 2008 : С. Феттель (Scuderia Toro Rosso)
- 2007 : Ф. Алонсо (McLaren Mercedes)





Первый гран-при: **2008**



59 кругов
x **5.073** км
299.307 км

Лучший круг: **2008**
К. Райкконен **1:45.599**

Победители:

2011	С. Феттель (Red Bull Racing)
2010	Ф. Алонсо (Scuderia Ferrari)
2009	Л. Хэмилтон (McLaren Mercedes)
2008	Ф. Алонсо (Renault F1 Team)
2007	не проводился



Сингапур

Четырнадцатый этап
(872 ГП)

21-23 сентября

городская трасса



15

Япония


Пятнадцатый этап
(873 ГП)

5-7 октября

Сузука



Себастьян
Феттель
🇩🇪



Первый гран-при: **1987**

53 кругов
x 5.807 км
307.471 км

Лучший круг: **2005**
К. Райкконен **1:31.540**

Победители:

- 2011 : Д. Баттон (McLaren Mercedes)
- 2010 : С. Феттель (Red Bull Racing)
- 2009 : С. Феттель (Red Bull Racing)
- 2008 : не проводился
- 2007 : не проводился




Южная Корея

Шестнадцатый этап
(874 ГП)

12-14 октября

Чолла-Намдо
«Йонгам»



Первый гран-при: **2010**

55 кругов
x 5.615 км
308.630 км

Лучший круг: **2011**
С. Феттель **1:39.605**

Победители:

- 2011 : С. Феттель (Red Bull Racing)
- 2010 : Ф. Алонсо (Scuderia Ferrari)
- 2009 : не проводился
- 2008 : не проводился
- 2007 : не проводился

Себастьян
Феттель



Первый гран-при: **2011**



Индия

Семнадцатый этап
(875 ГП)

26-28 октября

Нью Дели



60 кругов
x 5.125 км
307.249 км


Лучший круг: **2011**
С. Феттель **1:27.249**

Победители:

- 2011 : С. Феттель (Red Bull Racing)
- 2010 : не проводился
- 2009 : не проводился
- 2008 : не проводился
- 2007 : не проводился

Себастьян
Феттель





Абу-Даби

Восемнадцатый этап
(876 ГП)

2-4 ноября

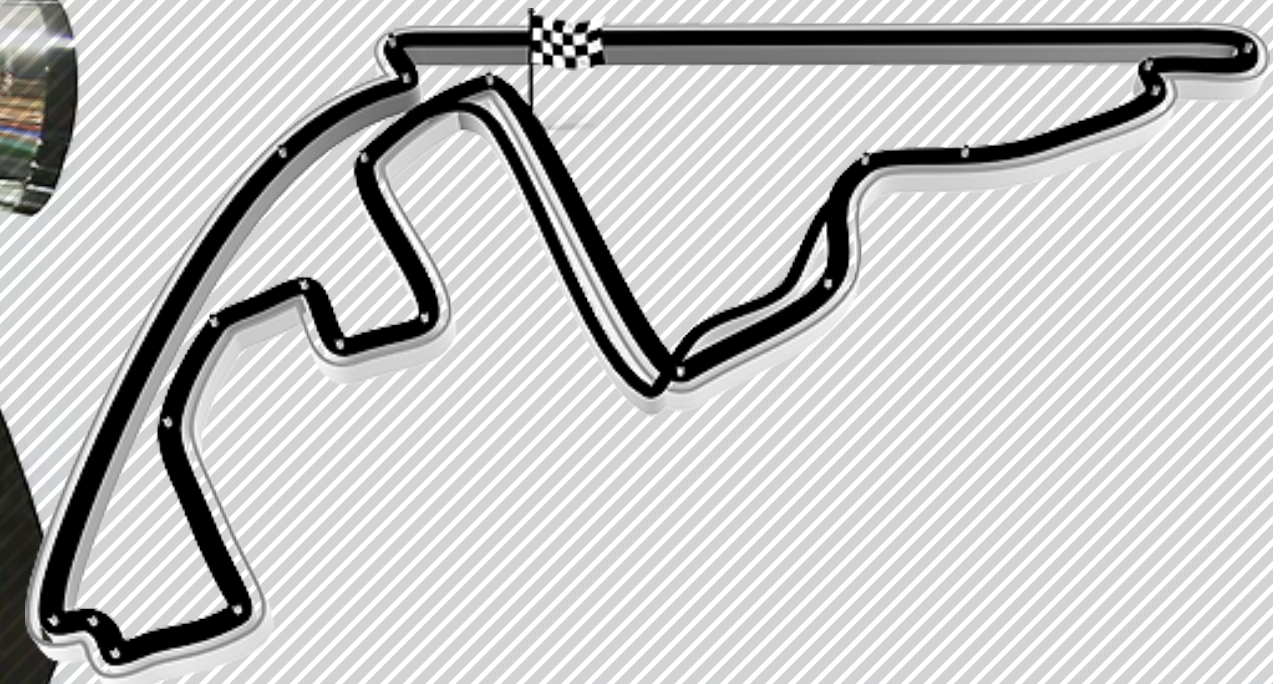
«Яс Марина»



Кими
Райкконен



Первый гран-при: **2009**



55 кругов
x 5.554 км
305.355 км

Лучший круг: **2009**
С. Феттель **1:40.279**

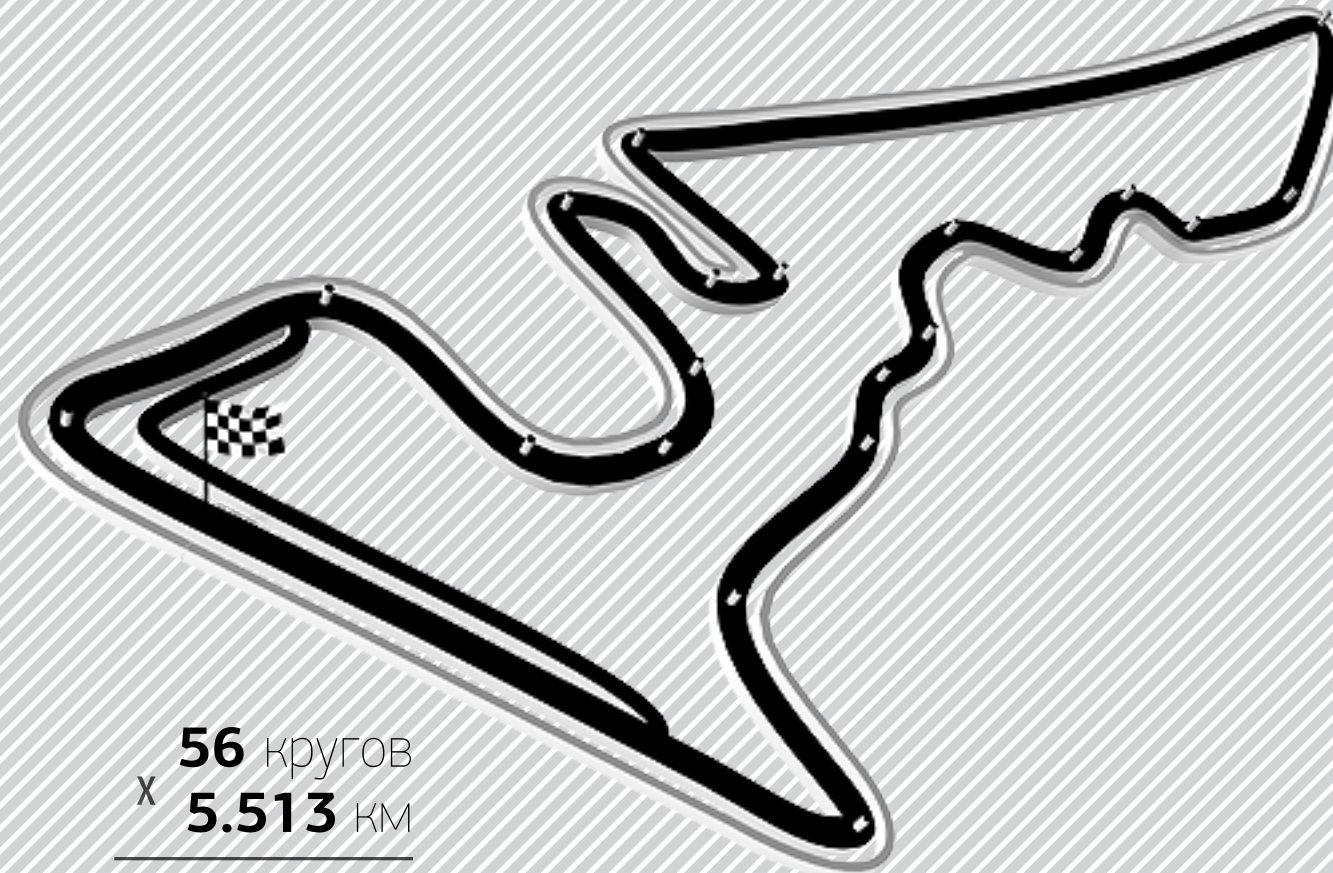
Победители:

- 2011 : Л. Хэмилтон (McLaren Mercedes)
- 2010 : С. Феттель (Red Bull Racing)
- 2009 : С. Феттель (Red Bull Racing)
- 2008 : не проводился
- 2007 : не проводился

Первый гран-при: **2012**



Льюис
ХЭМИЛТОН
🇬🇧



56 кругов
x 5.513 км
308.405 км

Победители:

- 2011 : не проводился
- 2010 : не проводился
- 2009 : не проводился
- 2008 : не проводился
- 2007 : не проводился



США

Девятнадцатый этап
(877 ГП)

16-18 ноября


Остин





Дженсон
Баттон

Первый гран-при: **1973**



Двадцатый этап
(878 ГП)

23-25 ноября

Сан-Пауло
«Интерлагос»

71 кругов
x **4.309** км
305.909 км


Лучший круг: **2004**
Х.-П. Монтойя **1:11.473**

Победители:

- 2011 : М. Уэббер (Red Bull Racing)
- 2010 : С. Феттель (Red Bull Racing)
- 2009 : М. Уэббер (Red Bull Racing)
- 2008 : Ф. Масса (Scuderia Ferrari)
- 2007 : К. Райкконен (Scuderia Ferrari)



№ 18



Виталий

Петроров

3

сезона в Ф1

57

гран-при

6

лучший старт

3

лучший финиш

в карьере

за сезон 2012

1

подиум
Австралия 2011

1

быстрый круг
Турция 2010

18

лучший старт

11

лучший финиш



И целого мира мало!

www.formulatravel.ru

+7 (495) 997-94-37